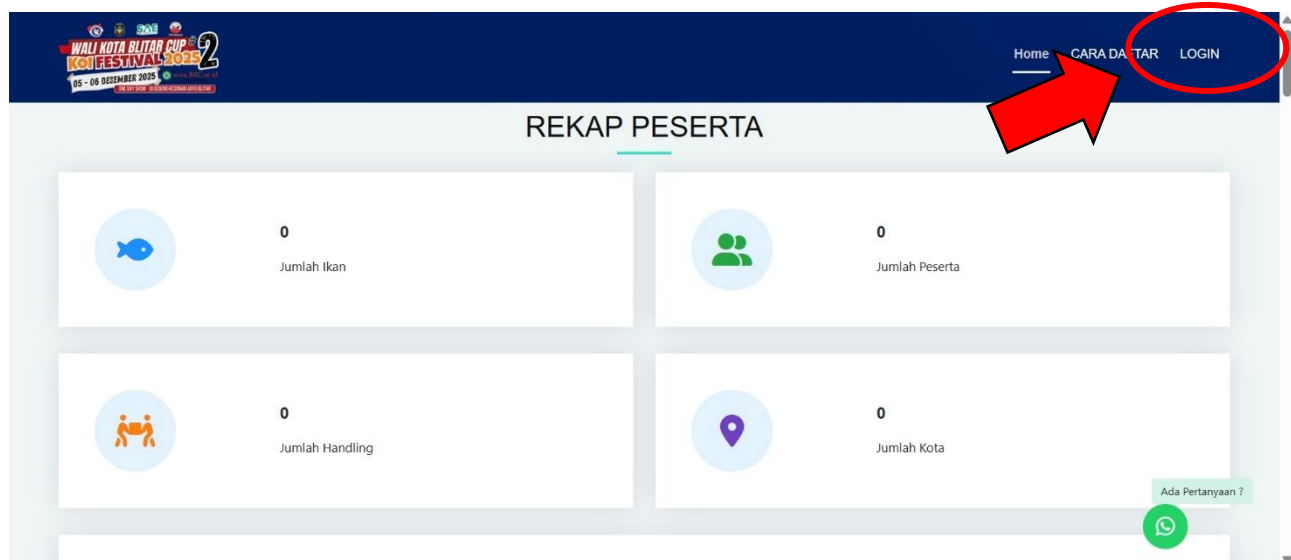


TUTORIAL PENDAFTARAN IKAN SECARA ONLINE



1. Gunakan Browser (Chrome, Firefox, Edge atau Safari) versi terbaru untuk kelancaran menjalankan programnya.
2. Ketik alamat website bkc.or.id



3. Pilih LOGIN dan masukkan user dan password jika anda sdh pernah mendaftar di web ini, jika belum silahkan pilih Registrasi Disini dan isikan semua data seperti yang diminta. Jika anda mengalami kesulitan masuk ke halaman Login silahkan CLEAR cache dan cookies di browser anda.

The image shows a registration form titled "Registrasi" for the "WALI KOTA BLITAR CUP 2025 KOT FESTIVAL 2025". The form includes fields for "Masukkan nama anda ..", "Masukkan username ..", "Masukkan no.hp ..", "Masukkan alamat ..", "Masukkan email ..", "Masukkan password ..", and "Ulangi password ..". There is also a checkbox for "I'm not a robot" and a "Daftar" button. Below the form, it says "Sudah Pernah Register? Have You Registered? Login".

Annotations on the left side of the form:

- Isikan Nama Lengkap Anda
- Isikan No HP
- Tuliskan Alamat Lengkap
- Masukkan Password
- Centang "Saya bukan robot"

Annotations on the right side of the form:

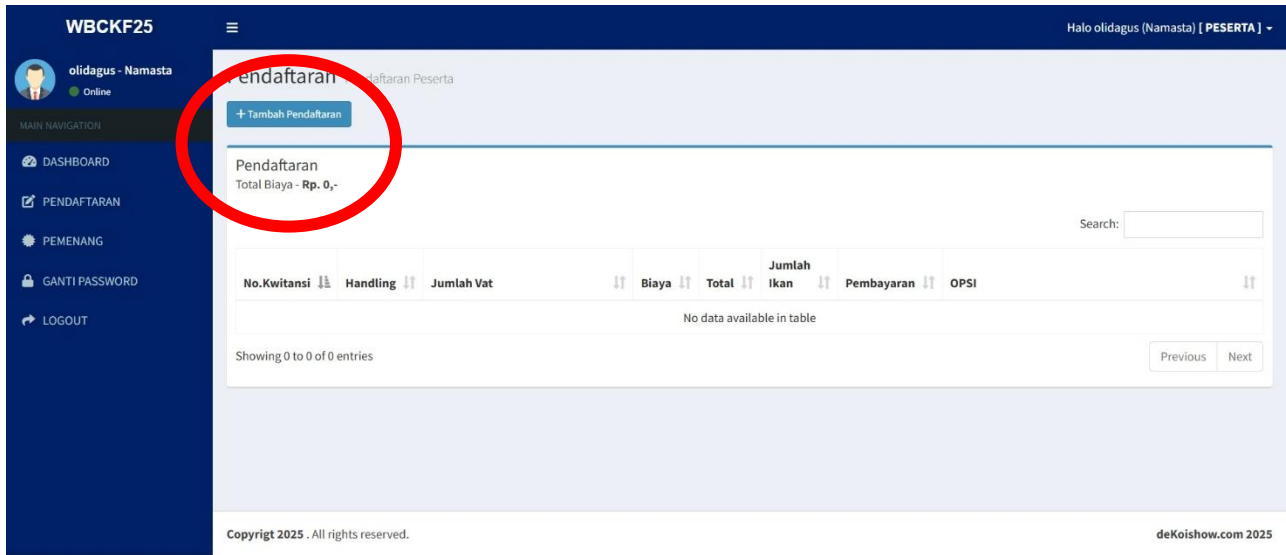
- Isikan Username
- Tuliskan Email
- Ketik Ulang Password

4. Jika sudah lengkap Klik Daftar, Jika data yang anda masukkan benar, akan masuk pada halaman Login.

The image shows a login form titled "Login" for the "WALI KOTA BLITAR CUP 2025 KOT FESTIVAL 2025". The form includes fields for "Masukkan username .." and "Masukkan password ..". There is also a checkbox for "I'm not a robot" and a "Login" button. Below the form, it says "Belum Pernah Registrasi? Registrasi Di Sini" and "Lupa Password ?".

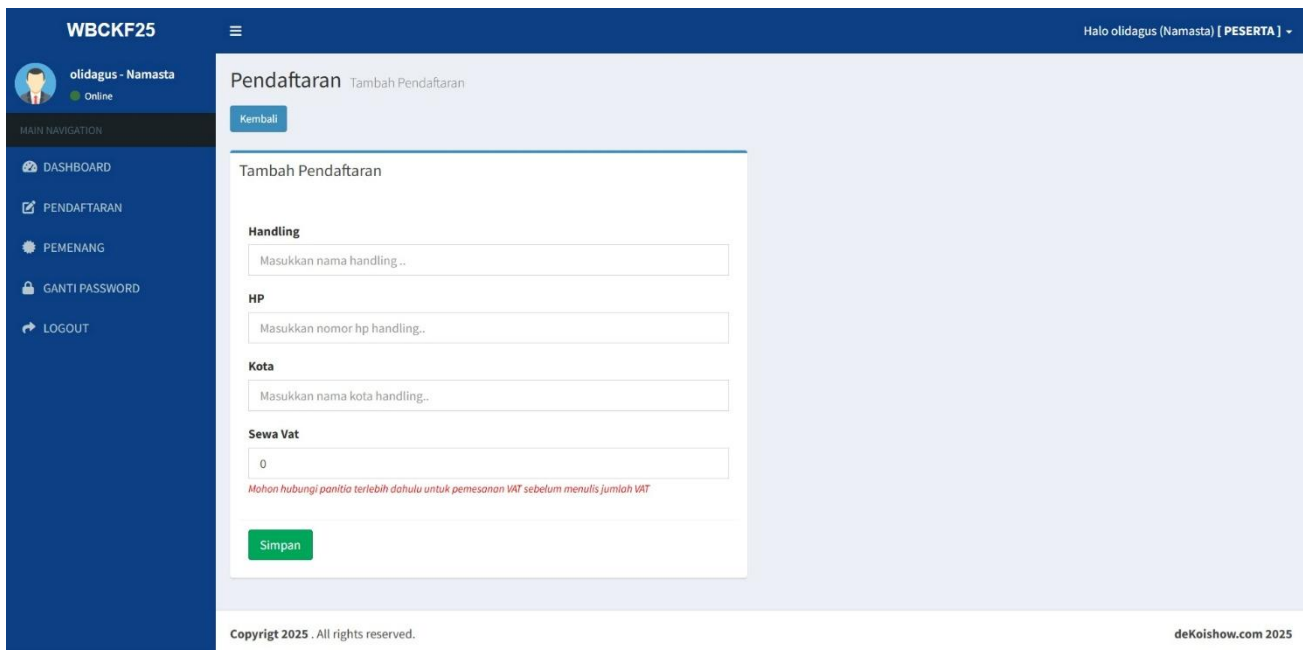
5. Masukkan Username dan Password Anda
6. Jika Benar anda akan diarahkan ke Halaman Pendaftaran dan Untuk memulai pendaftaran Klik

[+ Tambah Pendaftaran](#)



7. Nomor Urut Daftar akan otomatis terisi, silahkan masukkan secara lengkap data Handling lalu klik

Simpan



8. Untuk menambah Ikan Klik

+ Tambah Ikan

9. Jika ingin merubah Nama, Kota dan Telepon Handling klik

Edit

10. Atau Jika anda akan menghapusnya klik

Hapus

No.Kwitansi	Handling	Jumlah Vat	Biaya	Total	Jumlah Ikan	Pembayaran	OPSI
KW-1	Olidagus Koi Kota : Blitar Hp : 085719364469	Sewa Vat (1) Vat Rp.1.000.000,-	Rp.0,-	Rp.1.000.000,-	0 Ekor	Belum Lunas	+ Tambah Ikan Simpan Hapus

11. Masukkan Data Pemilik, Detail Ikan, Upload Foto, kemudian

Simpan

Mungkin agak lama prosesnya tergantung besarnya File dan koneksi internet anda. Maksimal besar file adalah 5 MB

Kembali

Detail Pemilik

Nama Pemilik

Masukkan Nama Pemilik...

Kota

Masukkan Kota Pemilik...

Foto

Choose File No file chosen
Type File : JPG, JPEG, PNG, Maksimum size 5 MB

Simpan

Detail Ikan

Jenis Ikan

- Pilih Jenis -

Ukuran Ikan (cm)

Masukkan ukuran ikan ..

Gender Ikan

UNKNOWN

Asal Ikan

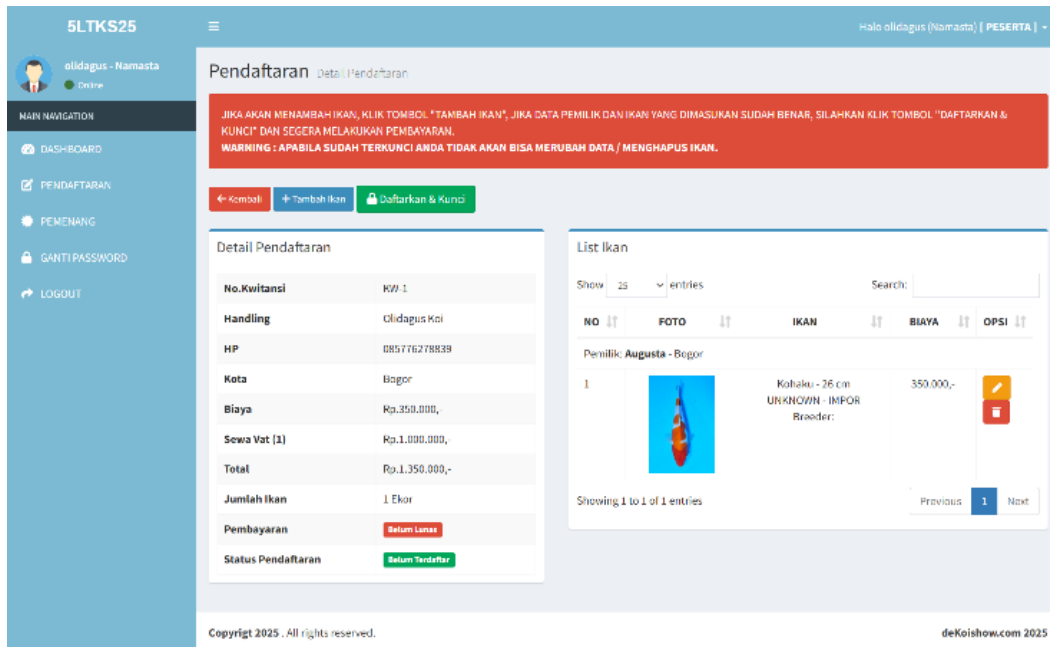
IMPOR




Breeder

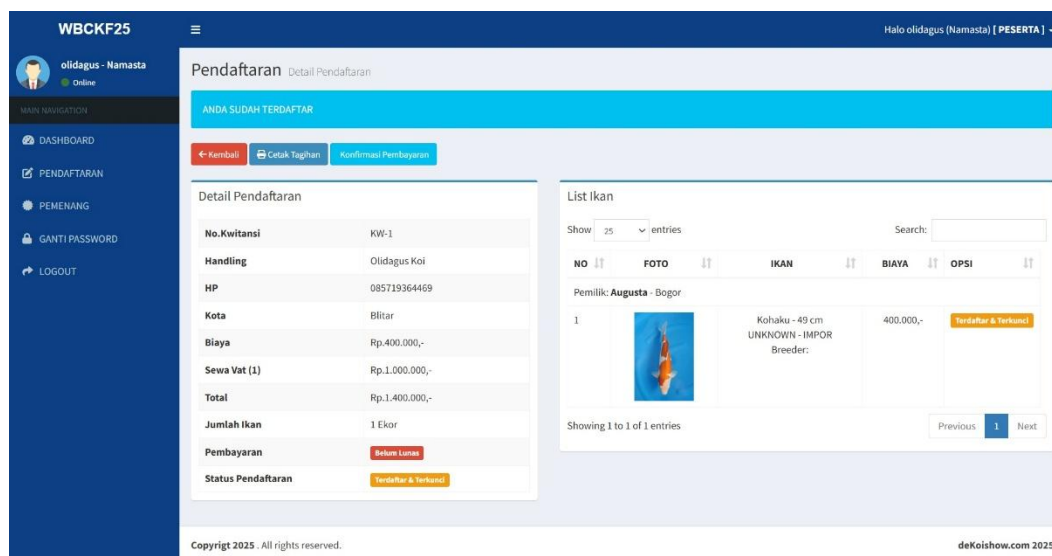
Masukkan nama Breeder ..

12. Jika berhasil anda akan masuk ke Halaman Detail Ikan yang anda akan daftarkan, Jika akan menambah Ikan lagi Klik

+ Tambah Ikan



13. Anda masih bisa edit dengan klik  atau hapus Data Ikan dengan  selama anda belum menekan tombol . Jika anda sudah yakin dengan data anda, silahkan Klik tombol tersebut. Ikan anda sudah terdaftar dan tidak bisa dilakukan edit lagi.



14. Menu Cetak Tagihan akan muncul jika anda sudah mengunci Pendaftaran Anda, kemudian bisa mencetak Tagihan anda dengan menekan

 Cetak Tagihan

15. Langkah selanjutnya silahkan Transfer Biaya Pendaftaran anda, atau bayar langsung di Sekretariat Lomba.

16. Kemudian lakukan Konfirmasi Pembayaran dengan Klik

 Konfirmasi Pembayaran

Dan isikan Data yang diminta dan unggah bukti transfernnya.

17. Pendaftaran anda sudah selesai dan silahkan ambil Stiker Barcode di Sekretariat Lomba.